



DIAN

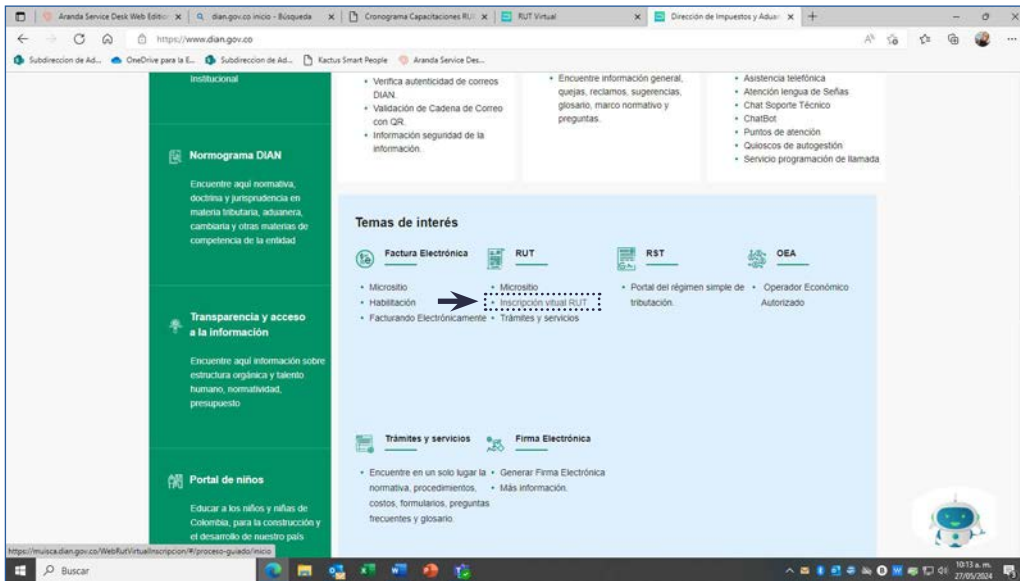


PASO A PASO

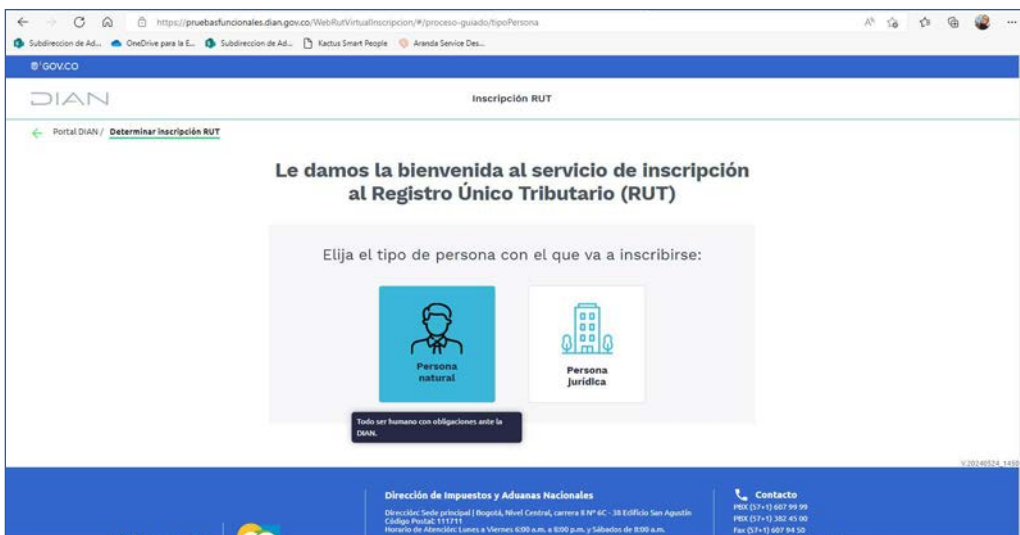
INSCRIPCIÓN VIRTUAL RUT



1. Ingrese a la página de la DIAN www.dian.gov.co. En “Temas de interés” “RUT” seleccione la opción “Inscripción virtual RUT”.

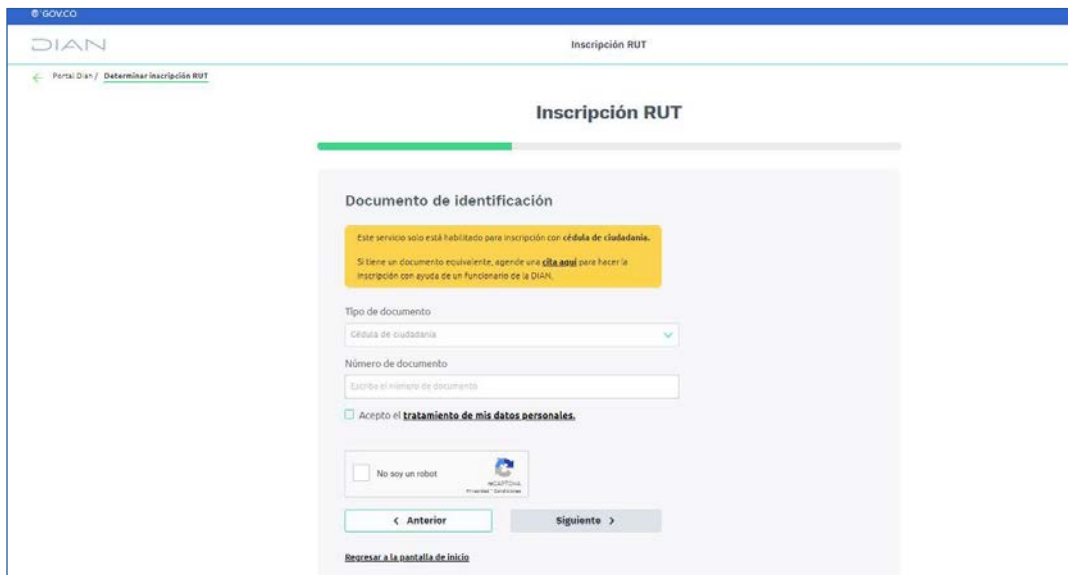


2. Haga clic en “Persona natural”.



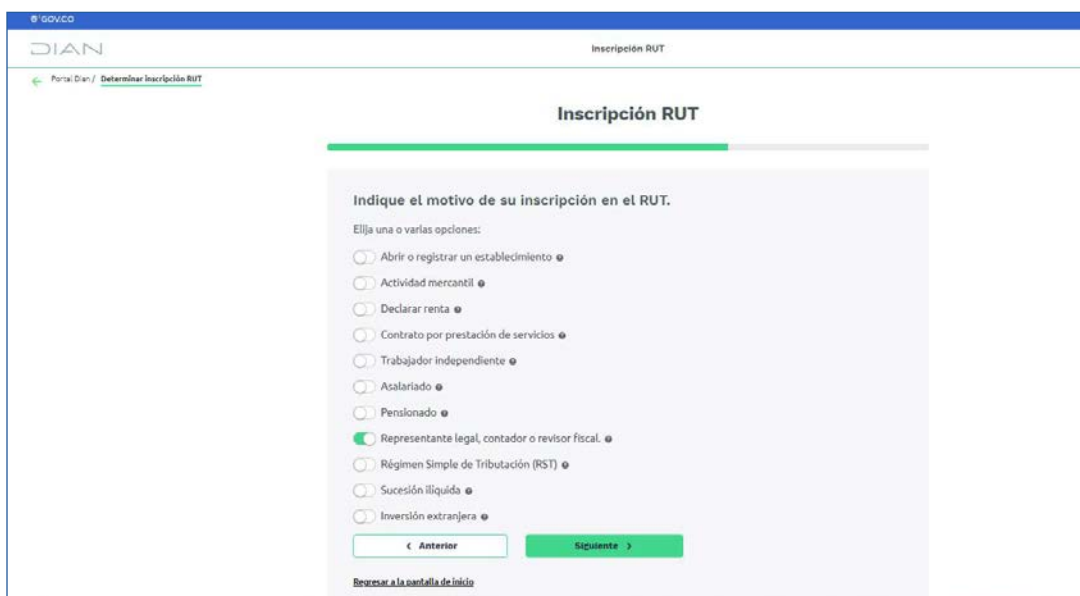
3. Escriba en “Número de documento” el número de su cédula de ciudadanía. Acepte el tratamiento de sus datos personales y haga clic en “Siguiente”.

NOTA: Recuerde que la inscripción virtual solo se puede hacer con cédula de ciudadanía. Quien tenga otro tipo de documento debe agendar cita para hacerla con ayuda de un funcionario de la DIAN.



The screenshot shows the 'Inscripción RUT' page on the gov.co portal. The page title is 'Inscripción RUT' and the breadcrumb is 'Portal Dian / Determinar inscripción RUT'. The main heading is 'Documento de identificación'. A yellow warning box states: 'Este servicio solo está habilitado para inscripción con cédula de ciudadanía. Si tiene un documento equivalente, agende una cita para hacer la inscripción con ayuda de un Funcionario de la DIAN.' Below this, there is a dropdown menu for 'Tipo de documento' with 'Cédula de ciudadanía' selected. A text input field for 'Número de documento' is labeled 'Escriba el número de documento'. There is a checkbox for 'Acepto el tratamiento de mis datos personales.' and a CAPTCHA area with the text 'No soy un robot'. Navigation buttons 'Anterior' and 'Siguiente' are at the bottom, along with a link 'Regresar a la pantalla de inicio'.

4. Elija el motivo de su inscripción y haga clic en “Siguiente”.



The screenshot shows the 'Inscripción RUT' page on the gov.co portal. The page title is 'Inscripción RUT' and the breadcrumb is 'Portal Dian / Determinar inscripción RUT'. The main heading is 'Indique el motivo de su inscripción en el RUT.' Below this, it says 'Elija una o varias opciones:'. There is a list of radio button options: 'Abrir o registrar un establecimiento', 'Actividad mercantil', 'Declarar renta', 'Contrato por prestación de servicios', 'Trabajador independiente', 'Asalariado', 'Pensionado', 'Representante legal, contador o revisor fiscal' (which is selected), 'Régimen Simple de Tributación (RST)', 'Sucesión ilíquida', and 'Inversión extranjera'. Navigation buttons 'Anterior' and 'Siguiente' are at the bottom, along with a link 'Regresar a la pantalla de inicio'.

5. Escriba su correo electrónico y haga clic en “Siguiente”.

The screenshot shows the 'Inscripción RUT' page on the DIAN website. The main heading is 'Inscripción RUT'. Below it, there is a section titled 'Registre su correo electrónico'. The text reads: 'Este será el medio para recibir comunicaciones de la DIAN. Asegúrese de tener acceso a su correo antes de continuar. Al confirmarlo, a usted le llegará un código de verificación.' Below this, a yellow box states: 'El correo registrado será el oficial en su RUT. Una vez validado y terminado el registro, no podrá cambiarlo.' There are two input fields: 'Correo electrónico' with the value 'ddiazo@diان.gov.co' and 'Confirmar Correo electrónico' with the value 'ddiazo@diان.gov.co'. At the bottom of the form, there are two buttons: '< Anterior' and 'Siguiente >'. A link 'Regresar a la pantalla de inicio' is also visible.

NOTA: Tenga en cuenta que el correo que usted registrará quedará asociado al RUT y será el canal de comunicación con la DIAN.

6. Al correo electrónico registrado, enviaremos un código de verificación. Escríbalo en el campo correspondiente y haga clic en “Siguiente”, para continuar con su inscripción.

The screenshot shows an email from DIAN. The header says 'Se ha generado un código electrónico'. The sender is 'DIAN <comunicacionesqa@diان.gov.co>' and the recipient is 'Diana Marcela Diaz Pulido'. The email body contains the DIAN logo and another heading 'Se ha generado un código electrónico'. Below this, it says 'Código seguridad: 8b1d7bd4-4046-4205-a0c0-997cee180818'. A section titled 'Notificación de servicio' contains the text 'Código de verificación como invitado'. Below that, it says '¡Hola! Dana' and 'De acuerdo a tu solicitud de inscripción para el documento 40725712, se ha generado el siguiente código de electrónico:'. The code '1716825980A3ED' is highlighted in a dashed box with an arrow pointing to it. At the bottom, it says 'Si no realizaste esta solicitud, comunícate de inmediato con nosotros.' and 'Cordialmente, Subdirección de Administración del Registro Único Tributario'.

The screenshot shows the 'Inscripción RUT' page on the GOV.CO portal. The main heading is 'Inscripción RUT'. Below it, the section is titled 'Código electrónico'. The instructions state: 'Escriba el código que le enviamos al correo **ddi****@dian.gov.co**'. A question asks: '¿No ha podido entrar a su correo electrónico? **Editelo aquí.**' with a sub-note: '*Recuerde que una vez lo confirme ya no podrá cambiarlo.' There is a text input field containing the code '171602590A3ED'. Another question asks: '¿No lo ha recibido? **Reenviar código**'. Below this is a blue button labeled 'Revisar en los correos no deseados.' At the bottom of the form area are two buttons: '< Anterior' and 'Siguiete >'. A link 'Regresar a la pantalla de inicio' is also present. The footer contains the DIAN logo, the text 'Dirección de Impuestos y Aduanas Nacionales', the address 'Dirección: Sede principal | Bogotá, Nivel Central, carrera 8 N° 8C - 38 Edificio San Agustín', and contact information 'Contacto PBX (57+1) 607 99 99'.

NOTA: Tenga en cuenta que puede editar el correo en caso de que no llegue el código o solicitar su reenvío.

7. Vamos a confirmar su identidad haciendo 3 preguntas.

The screenshot shows the 'Inscripción RUT' page on the GOV.CO portal. The main heading is 'Inscripción RUT'. Below it, the section is titled 'Preguntas de validación'. The instructions state: 'Para confirmar su identidad, le haremos tres preguntas. Para cada una, elija la opción correcta.' The first question is: '¿Con cuál de los siguientes bancos ha tenido crédito en el año anterior?' with a dropdown menu showing '- Seleccione una opción...'. The second question is: 'Seleccione el nombre de la empresa con la que tuvo relación laboral en el transcurso del año anterior:' with a dropdown menu showing '- Seleccione una opción...'. The third question is: '¿Con cuál de los siguientes bancos ha tenido cuenta (de ahorros o corriente), como principal, secundario o autorizado?' with a dropdown menu showing '- Seleccione una opción...'. At the bottom of the form area are two buttons: '< Anterior' and 'Siguiete >'. A link 'Regresar a la pantalla de inicio' is also present. The footer contains the DIAN logo, the text 'Dirección de Impuestos y Aduanas Nacionales', the address 'Dirección: Sede principal | Bogotá, Nivel Central, carrera 8 N° 8C - 38 Edificio San Agustín', and contact information 'Contacto PBX (57+1) 607 99 99'.

8. Después de validar su identidad, será dirigido al formulario. Si sus datos no concuerdan, agende su cita para recibir ayuda de un funcionario [DIAN: Módulo citas - Bienvenida](#)

Identificación

Verifique la información de su documento de identidad. Incompleto

Verifique que la información cargada sea correcta.

Para corregir los datos de su documento de identidad, agende una [cita aquí](#) y continúe el proceso con ayuda de un funcionario de la DIAN.

Tipo de documento: **Cédula de ciudadanía**
Número de documento: **16823495**
Fecha de expedición: **29-OCT-1930**
Apellidos: **Pino Barcena**
Nombres: **Alex Ivo**
Fecha de nacimiento: **29-OCT-1900**
Ciudad de nacimiento: **Andalucía**
Departamento de nacimiento: **Nariño**
Sexo: **Masculino**

Lugar de expedición del documento Incompleto Diligenciar

Lugar de expedición del documento

Los campos marcados con asterisco (*) son obligatorios

Especifique la siguiente información.

Pais. *
COLOMBIA

Departamento. *
Seleccione una opción
Elija un departamento.

Ciudad/Municipio.
Seleccione una opción
Elija una ciudad.

Ayuda

Guardar










Ingrese el lugar de expedición de su documento y guarde la información.

Tenga presente que:**Importante:**

- **Usted tiene 30 días para finalizar su inscripción.** Después de este tiempo, la información registrada en el RUT se eliminará automáticamente.
- Para no generar conflictos en la inscripción del RUT, asegúrese de tener la versión más reciente de su navegador.
- Verifique que sus datos estén cargados correctamente (nombres y apellidos).

9. Despliegue cada una de las secciones del formulario para diligenciar su información. Una vez guarde el estado cambiará a.



	Ubicación y contacto Escriba sus datos de contacto para que la DIAN pueda comunicarse con usted. Esta información es necesaria para todos los trámites con la entidad, según la normatividad vigente.	 Incompleto	
	Actividades económicas Incluya la información de las actividades económicas que desarrolla actualmente.	 Incompleto	
	Responsabilidades Incluya sus obligaciones fiscales como contribuyente, agente retenedor, declarante o responsable de impuestos administrados por la DIAN.	 Incompleto	

10. Al hacer clic en “Diligenciar”, aparecerán los campos para que registre la información de su ubicación.

Ubicación y contacto

Escriba sus datos de contacto para que la DIAN pueda comunicarse con usted. Esta información es necesaria para todos los trámites con la entidad, según la normatividad vigente. Incompleto

Ubicación geográfica Incompleto Diligenciar

Datos de contacto

Utilizaremos sus datos de contacto para enviarle información relacionada con los trámites de la DIAN, ya sea por correspondencia, correo electrónico o mensaje de texto. Incompleto Diligenciar

Correo electrónico: ddiazp@dian.gov.co

DIAN Inscripción virtual RUT

Verifique la información de su documento de identidad. Completado

Ubicación y contacto

Escriba sus datos de contacto para que la DIAN pueda comunicarse con usted. Esta información es necesaria para todos los trámites con la entidad, según la normatividad vigente.

Ubicación geográfica

Lugar donde usted vive actualmente.

País: *
COLOMBIA

Departamento: *
 Amazonas
 Antioquia
 Arauca
 Atlántico
 Bogotá D.C.
 Bolívar
 Boyacá

Los campos marcados con (*) son obligatorios.

Guardar

DIAN Inscripción virtual RUT

Verifique la información de su documento de identidad. Completado

Ubicación y contacto

Escriba sus datos de contacto para que la DIAN pueda comunicarse con usted. Esta información es necesaria para todos los trámites con la entidad, según la normatividad vigente. Completado

Ubicación geográfica

Datos de contacto

Utilizaremos sus datos de contacto para enviarle información relacionada con los trámites de la DIAN, ya sea por correspondencia, correo electrónico o mensaje de texto. Completado

Correo electrónico: [ddiazp@](mailto:ddiazp@dian.gov.co)

Actividades económicas

Incluya la información de las actividades económicas que desarrolla actualmente. Incompleto

Responsabilidades

Incluya la información de las responsabilidades que tiene actualmente. Incompleto

Información guardada con éxito

The screenshot shows the 'Inscripción virtual RUT' interface. The 'Ubicación geográfica' section is marked as 'Completado'. A modal window titled 'Datos de contacto' is open, displaying two input fields: 'Teléfono principal' (containing '3123488832') and 'Teléfono secundario (opcional)' (containing '6014824726'). A 'Guardar' button is visible at the bottom right of the modal. The background form shows sections for 'Actividades económicas' and 'Responsabilidades', both marked as 'Completado'.

Después de completar cada campo, haga clic en “Guardar”.

- 12.** Vaya a la sección “Actividades económicas” y complete la información necesaria. Haga clic en “Guardar” y continúe en la siguiente sección.

The screenshot shows the 'Inscripción virtual RUT' interface. The 'Identificación' section is marked as 'Completado'. A modal window titled 'Actividad económica Principal' is open, displaying a text input field with 'comercio' and a dropdown menu with two options: '8800 - ACTIVIDADES DE CONTABILIDAD, TENEDURÍA DE LIBROS, AUDITORÍA FINANCIERA Y ASESORÍA TRIBUTARIA' and '7300 - ACTIVIDADES DE CONSULTORÍA DE GESTIÓN'. A 'Guardar' button is visible at the bottom right of the modal. The background form shows sections for 'Ubicación y contacto' and 'Actividades económicas', both marked as 'Completado'.

Importante:

Recuerde que la sección de **“Actividad económica secundaria”** y **“Otras actividades económicas”** son campos opcionales.

- 13.** Vaya a la sección “Responsabilidades”, complete la información y tenga en cuenta que solo debe seleccionar las que le correspondan.

The screenshot shows the 'Inscripción virtual RUT' interface. At the top, there's a 'GOVCO' logo and the DIAN logo. The main section is titled 'Inscripción virtual RUT'. Below this, there are three main sections:

- Actividades económicas:** Includes information about current economic activities. Status: **Completo** (green).
- Responsabilidades:** Includes tax obligations as a taxpayer, agent, or declarant. Status: **Incompleto** (yellow).

Under the 'Responsabilidades' section, there are three sub-sections, each with an 'Incompleto' status and a 'Diligenciar' button:

- Responsabilidades de renta:** Incompleto, Diligenciar
- Responsabilidades de venta:** Incompleto, Diligenciar
- Otras responsabilidades:** Incompleto, Diligenciar

Si no está seguro de qué responsabilidad debe elegir, haga clic en “Responder este cuestionario”, seleccione la opción que corresponda a su realidad económica.

The screenshot shows the 'Formulario' section of the registration process. A modal window titled 'Responsabilidades de renta' is open, displaying a list of tax responsibilities to be selected:

- Impuesto al patrimonio.
- Impuesto renta y complementarios régimen ordinario.
- Declaración anual de activos en el exterior.

At the bottom of the modal, there is a button labeled 'Responde este cuestionario' with a blue arrow pointing to it. A 'Guardar' button is also visible at the bottom right of the modal. A 'Ayuda' (Help) box is open on the right side of the modal, providing instructions on how to use the questionnaire.

Una vez diligencie toda la información haga clic en “Guardar” y haga clic en “Siguiente”.

- 14.** Por último, revise al detalle el borrador de su RUT y edite si es necesario. Si toda la información es correcta, haga clic en “Finalizar inscripción”.

Borrador RUT

Revise los datos al detalle. Si necesita hacer cambios, utilice el botón "Editar formulario". De lo contrario, haga clic en "Finalizar inscripción".

1 de 1

Formulario del Registro Único Tributario 001

2. Concepto 011 Inscripción

4. Número de formulario 14132273292

3. Número de Identificación Tributaria (NIT) 6. CV 12. Dirección nacional

24. Tipo de contribuyente Persona natural o sucesión líquida 25. País COLOMBIA 26. Tipo de documento Cédula de Ciudadanía 1 3 28. Número de identificación 4 0 7 2 5 7 1 2 27. Fecha expedición

28. País COLOMBIA 29. Departamento La Guajira 4 4 30. Municipio Energía 4 3 0

31. Primer apellido NAVARRO 32. Segundo apellido SOTO 33. Primer nombre DIANA 34. Otro nombre NADIA

35. Razón social

36. Nombre comercial

37. Dirección

38. Tipo de negocio

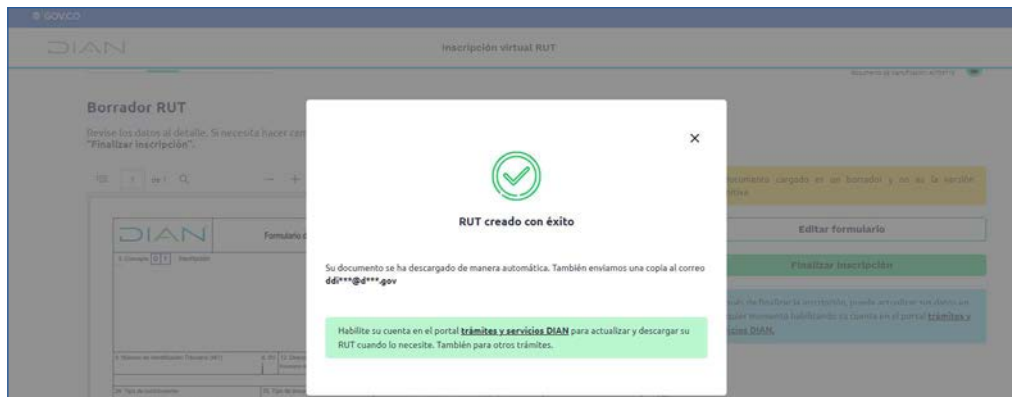
39. Ubicación

Editar formulario

Finalizar inscripción

Después de finalizar la inscripción, podrá actualizar sus datos en cualquier momento habilitada su cuenta en el portal [trámites DIAN](#).

Enviaremos a su correo electrónico la copia de su RUT.



Comunicación DIAN - Generación de documento

DIAN <comunicacionesqa@dian.gov.co>
Para Diana Marcela Diaz Pulido

Mensaje enviado con importancia Alta.

Carta_Bienvenida.pdf 316 KB

14132273292.pdf 190 KB

Comunicación DIAN - Generación de documento

Código seguridad:
dfff34a4-1f5c-434f-9d90-1c25e6edb5d3

Cordial saludo,

Usted ha realizado a través de la página de la DIAN la solicitud de inscripción en el Registro Único Tributario como persona natural no responsable de IVA no obligado a cámara de comercio. En el archivo adjunto encontrará el PDF con el formulario generado en la formalización del trámite.

Ahora usted podrá acceder a los Servicios en Línea de la DIAN, para el efecto deberá previamente realizar la habilitación de la cuenta ingresando por el portal transaccional disponible en la página www.dian.gov.co, seleccionando la opción **USUARIO NUEVO**. Posteriormente podrá hacer uso de servicios como la consulta y generación de copias del RUT, actualización de la información, diligenciamiento de declaraciones para su impresión y presentación ante las entidades autorizadas para el recaudo y consulta de vinculación a organizaciones en calidad de representante legal, revisor fiscal, contador, socio, entre otros roles.

Recuerde que cada vez que le soliciten el Registro Único Tributario debe suministrar copia del formulario vigente y conservar siempre el original; así mismo es su obligación mantener actualizada la información del Registro Único Tributario.

En caso de requerir información adicional sobre los trámites y servicios de la Entidad, favor comunicarse a la línea de atención al cliente 3556922.

PASO A PASO

INSCRIPCIÓN VIRTUAL RUT

DIAN

Consulte esta información en:
www.dian.gov.co



Facebook/diancol



Dian



@DianColombia



@diancolombia



diancolombia